





Registreren Clubcard

1. Download de KNIP app via de Google Play Store of Apple Store.
2. Vul je e-mailadres in en druk op 'Volgende'.
3. Er is een e-mail verzonden naar het door jou opgegeven e-mailadres. Niet ontvangen? Check je spambox! Open vervolgens de link (op je telefoon) om je KNIP account te activeren.
4. Vul het pasnummer en de CVC code in die op jouw clubcard staan, of scan de QR-code op de pas.
5. Je komt nu in een scherm terecht waar je de rest van je gegevens moet invoeren.
6. Ga als laatste akkoord met de voorwaarden en druk op 'Registreer'.

Saldo opwaarderen

Je kunt het saldo van je Clubcard opwaarderen aan de bar bij sc DIOSA door middel van je pinpas of je kunt deze eenvoudig zelf opwaarderen via de KNIP app. Vanuit het startscherm ga je naar 'Rekeningen'  en klik of draai aan de  knop. De betaling kan vervolgens afgerond worden via iDEAL.

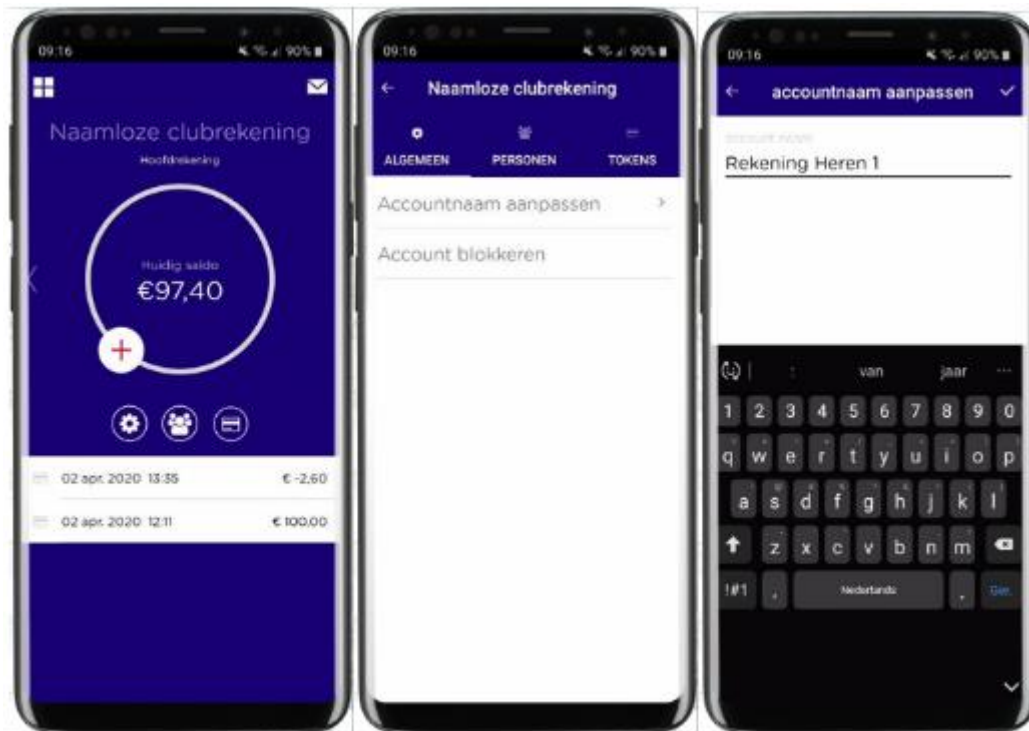
Betalen

Betalen met de sc DIOSA clubcard kan op de volgende manieren:

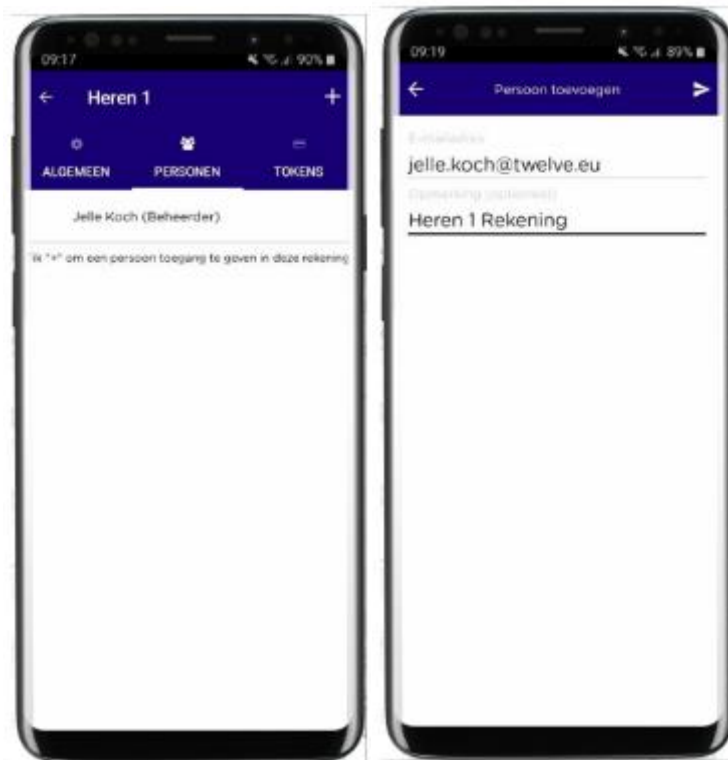
1. Fysiek met de clubcard/pas aan de bar.
2. Met de KNIP-app via de knop 'Mobiel betalen'. Hierbij kan de QR-code die naast de kassa hangt gescand worden of kan de code onder de QR-code ingegeven worden. Beiden zijn gelinkt aan de openstaande transactie van de kassa. In het geval dat je toegang hebt tot meerdere rekeningen is het hierbij ook mogelijk om vóór het afronden van de betaling een andere rekening te kiezen.

Wil je een 'Digitale lappot' maken?


1. Neem de uitgereikte team clubcard en wijs binnen het team één of meerdere beheerders aan.
2. De eerste beheerder registreert de nieuwe team clubcard door vanuit het startscherm van de KNIP-app op de drie streepjes linksboven te klikken en voor Toevoegen te kiezen. Scan vervolgens de QR-code van de clubcard en geef de CVC code in die op de clubcard staat vermeld. Pas indien nodig de naam van de teamrekening aan (bijv. DIOSA 4)




3. Kies voor de optie 'Personen' (middelste knopje van de drie bolletjes onder het saldo) om leden toe te voegen aan je team (zie onderstaande schermen).



4. Vul het e-mailadres in van de persoon die je wil toevoegen aan de teamrekening.
5. Na het bevestigen van scherm krijgt de betreffende persoon een e-mail met een uitnodiging. Na het accepteren van de uitnodiging heeft de gebruiker toegang tot de teamrekening. Een persoon met toegang tot de teamrekening heeft inzicht in de transacties en het saldo, kan mobiel betalen met de team clubcard en kan eenvoudig 'meelappen'.

Personen die toegang hebben tot de teamrekening kunnen digitaal lappen door het saldo van de team clubcard op te waarderen op de eerder beschreven werkwijze of door vanuit een persoonlijke rekening via de  knop en vervolgens te kiezen voor de optie "Geven".

Ook personen die geen toegang hebben tot de teamrekening kunnen meelappen met een team. Één van de beheerders van de teamrekening kan via de  toets een betaalverzoek aanmaken door te kiezen voor de optie 'Vragen' en het betaalverzoek te delen met de betreffende personen.

Zie voor veelgestelde vragen de website van de KNIP app: [hier](#)